

NOTICE UTILISATION COCCOON®



« Veuillez lire attentivement cette notice avant de mettre en place ce dispositif médical. Elle contient des informations importantes pour le bon fonctionnement du dispositif.

Si vous avez d'autres questions, si vous avez un doute, demandez à votre médecin ou au référent.

Gardez cette notice, vous pourriez avoir besoin de la relire.

Si vous avez besoin de plus d'informations et de conseils, adressez-vous à votre fournisseur.

Si des symptômes aggravent la situation du patient et persistent, consultez le médecin, le référent ou retirez le dispositif.

Si vous remarquez des effets indésirables non mentionnés dans cette notice, ou si vous ressentez des effets mentionnés comme étant graves, veuillez informer votre médecin, votre référent et le fabricant. »

Dans cette NOTICE :

1. Qu'est-ce que la contention physique COCCOON® et dans quelle situation l'utiliser.
2. Quelles sont les informations à connaître avant d'utiliser un couchage COCCOON® ?
3. Comment utiliser le COCCOON® ?
4. Quels sont les effets indésirables ?
5. Comment entretenir et conserver le COCCOON® et comment l'éliminer en fin de vie.
6. Informations supplémentaires
7. Rappel : Mise en place rapide

1. Qu'est-ce que la contention physique COCCOON® et dans quelle situation l'utiliser.

La contention mécanique COCCOON® est destinée au patient à **faible tonus musculaire** et/ou au **patient désorienté**

La contention physique COCCOON® est préconisée pour la sécurisation d'un patient à l'aide d'un dispositif de maintien mécanique dans un lit médical.

2. Quelles sont les informations à connaître avant d'utiliser un couchage COCCOON® ?

Prescription d'un couchage de contention COCCOON®

- La contention est une restriction de liberté. Le couchage de contention doit être considéré au même niveau qu'une chambre d'isolement ou d'une contention quatre membres. Comme n'importe quel dispositif de contention, il est à utiliser au minima : il s'agit du dernier recours quand aucun autre moyen ne convient au patient et que tous les autres moyens ont été épuisés. Cela ne concerne qu'un tout petit nombre de patients.

- Les couchages COCCOON® sont indiqués et prescrits techniquement et médicalement parlant de la même façon qu'une ceinture pelvienne au lit et possède la même finalité. C'est au prescripteur de préciser que le système de contention COCCOON® doit être mis en place pour chaque patient concerné.

- L'utilisation du système de contention COCCOON® plutôt qu'un autre sera déterminée par l'état d'agitation du patient. Toutefois, le degré d'agitation (un peu, moyen, beaucoup) est difficile à quantifier : tout dépend du patient, de ses propres ressources et de ce qu'il a vécu au cours de la journée. Il est toutefois plus simple de juger la force du patient et / ou la capacité au déshabillage du patient.

- La décision de prescription revient au médecin qui est le garant du questionnement clinique et éthique au sujet du patient après une réflexion pluridisciplinaire qui doit prendre en compte les informations connues sur le patient et son comportement pendant la journée.

- Concernant la durée de prescription, les recommandations actuelles de prescription en psychiatrie indiquent qu'une contention doit durer 24 heures mais cette recommandation semble être difficilement applicable au quotidien pour des couchages de contention. Le plus important, c'est la surveillance du patient les premières heures, la première nuit et les 2 suivantes. Il serait intéressant d'effectuer un focus sur la mise en place et la réévaluation rapide plutôt que d'exiger une réévaluation toutes les 24 heures.

- Concernant l'hospitalisation à domicile, seul un personnel médical habilité et formé à la contention COCCOON® pourra assurer la prise en charge du patient.

Indications/ Contre-indications

- Ceci n'est pas un « couchage de sécurité ». Il s'agit d'un système de contention mécanique au lit dont la cible est le sujet atteint de troubles cognitifs ou équivalents. En aucun cas il ne s'agit d'une « contention douce » mais bien d'une contention pour un maintien mécanique.

- Si le couchage COCCOON® est prescrit à un sujet adulte en psychiatrie, la destination d'usage, doit être la plus précise possible, notamment en mentionnant le profil de patient, s'il s'agit de la bonne indication.

- Le couchage de contention COCCOON® peut être utilisé au long cours, pour un patient qui ne tentera pas de s'échapper et qui ne sera pas spécialement agité.

- Le couchage de contention COCCOON® est utilisé comme un outil de prévention des déambulations (patient qui se relève la nuit et qui est désorienté) et des épuisements dus aux déambulations qui font que les patients n'arrivent plus à dormir. C'est également un outil dans le cas de patients ayant des perfusions la nuit et non agités. C'est un véritable apport en termes de confort pour le patient. COCCOON® sécurise contre les chutes du patient, les accidents, les fractures ...

La description sur cette notice précise les étapes d'utilisation, précautions d'emploi et de surveillances spécifiques. L'apaisement et l'**endormissement rapide (20 - 30 minutes)** du patient dans un couchage de contention COCCOON® sont le signe d'une bonne indication. Si le patient ne s'endort pas dans ce laps de temps, c'est que le dispositif ne sera pas efficace avec ce patient.

Le couchage de contention COCCOON® n'est pas un outil en cas d'agitation et de grande agitation du patient. Deux exemples de cas d'état d'agitation pour lesquels un couchage de contention n'est pas adapté :

Si la personne âgée couchée le soir, est angoissée, **s'agite, tape et secoue les barrières** : **STOP, dans ce cas pas de prescription.**

Si la personne âgée qui a fait l'objet d'une observation clinique pour laquelle il y a une bonne indication pour un dispositif de couchage, mais qui malgré tout s'agite une fois installée dans le dispositif de couchage : **STOP, dans ce cas, retrait rapide du couchage de contention.**

Recommandations en matière de Formation - Surveillance (au sein de l'établissement) :

- **Il sera rappelé aux utilisateurs (et aux intermédiaires) qu'une formation au couchage COCCOON® et aux contentions doit être systématiquement dispensée**, surtout aux vues des mésusages pouvant être constatés.

- Il est nécessaire d'avoir une formation des équipes pour une surveillance accrue au moment de la mise en place de ce type de dispositif afin d'analyser comment le patient va réagir. Les couchages de contention ont une fonction contenante, apaisante pour que les patients puissent se recentrer sur eux-mêmes.

- Il est important que **la formation du personnel (et de l'intermédiaire) sur les dispositifs de contention COCCOON® soit donnée par audioconférence au sein de l'établissement** de santé.

La mise en place d'un groupe de travail avec du personnel soignant qui est formé aux contentions et qui ensuite forme le reste du personnel. Les nouveaux arrivants doivent bénéficier de ces formations de mise en place des contentions et d'indication des contentions.

Les procédures qualité sont révisées régulièrement et disponibles constamment.

Les procédures qualité sont révisées régulièrement et disponibles constamment.

- Concernant la surveillance du patient, il est nécessaire de s'attarder et d'observer le comportement du patient. Un patient, installé dans un dispositif COCCOON®, qui est plus mal à l'aise et pour lequel l'agitation augmente, se verra vite. Une observation clinique très attentive par le personnel soignant, sur les 3 premières nuits du patient installé dans un dispositif de couchage, est nécessaire. Ceci est signifié sur la notice d'utilisation afin d'éviter les mésusages et sensibiliser les professionnels de santé sur cette prescription.

- Un bilan des incidents de matérovigilance avec des couchages de sécurité existants sur le marché a été présenté pour des couchages de contention pour lesquels un ou plusieurs incidents ont été déclarés à l'ANSM.

- Il faut attirer l'attention sur la « Sensibilisation sur le risque d'étouffement lors de la sécurisation d'un patient à l'aide d'un dispositif de contention physique » sur les points suivants :

Le dispositif verrouillé est conçu pour une personne agitée qui ne peut pas l'ouvrir.

Les COCCOON® destinés à la contention au lit pour des personnes agitées, doivent être systématiquement complétés par les sangles latérales de sécurité fournies par le fabricant avec le couchage empêchant le basculement du patient.

Le dispositif COCCOON® doit être ajusté au patient, son système de réglage d'emmanchure doit se placer tout en évitant de blesser le patient (atteintes cutanées, compression circulatoire, compression d'un organe, d'un nerf, d'une rougeur...)

COCCOON® est réservé au patient **à faible tonus musculaire** et/ou **patient désorienté.**

La gamme COCCOON® propose le C2A qui est un couchage pour un faible tonus, le C2R qui est un couchage pour des patients qui ont plus de force physique.

La description sur cette notice précise les étapes d'utilisation, précautions d'emploi et de surveillances spécifiques.

Une mise en garde est faite sur le risque de glissement si le dispositif si le dispositif est mal installé.

3- Comment utiliser le couchage COCCOON® ?

RAPPEL GENERAL SUR LA CONTENTION

1 La contention est réalisée **sur prescription médicale**. Elle est motivée dans le dossier du patient.

2 La prescription faite après l'appréciation du rapport **benefice / risque pour le sujet âgé par l'équipe pluridisciplinaire**.

3 **Une surveillance est programmée et retranscrite dans le dossier du patient.**

4 **La personne âgée et ses proches sont informés** des raisons et buts de la contention. Leur consentement et leur participation sont recherchés.

5 **Le matériel de contention est approprié aux besoins du patient.** Il présente des garanties de sécurité et de confort pour la personne âgée.

6 L'installation de la **personne âgée préserve son intimité et sa dignité.**

7 Selon son état de santé, la personne âgée est sollicitée pour effectuer des **activités de la vie quotidienne** et maintenir son état fonctionnel. **La contention est levée aussi souvent que possible.**

8 Des activités, selon son état, lui sont proposées pour assurer son **confort psychologique.**

9 Une **évaluation** de l'état de santé du sujet âgé et des conséquences de la contention est réalisée **au moins toutes les 24h et retranscrite dans le dossier patient.**

10 La contention est reconduite après réévaluation, par **une prescription médicale motivée toutes les 24h.**

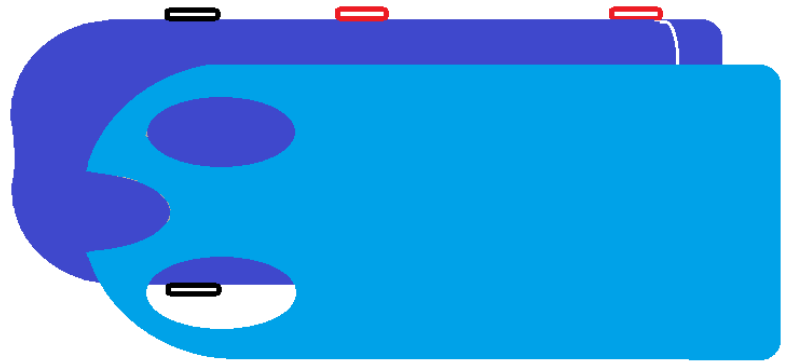
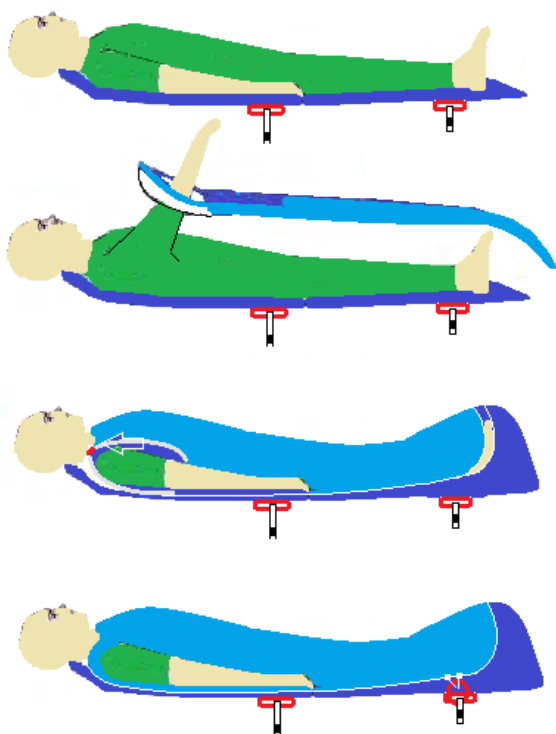
11 Il est **interdit d'utiliser la contention COCCOON sur un matelas à air ou un matelas à eau.**

OBSERVATIONS A LA MISE EN PLACE :

TAILLES: C2A/C2B de 1m55 à 1m85
C2R de 1m55 à 1m85

C2AK moins de 1m55
C2AG plus de 1m85

Avant d'utiliser un COCCOON®, il faut s'assurer du bon état du couchage, tissu, fermeture à glissière, ancrages...



NOUS VOUS RECOMMANDONS DE LAVÉR LE COUCHAGE AVANT UTILISATION

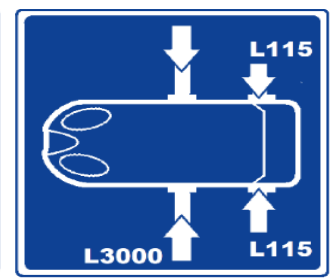
L'utilisateur doit également fournir les éléments participant ainsi à la qualité du produit / service final (selon la réglementation en vigueur) :

- Un lit médical fonctionnel et adapté aux contentions.
- Un environnement de chambre adapté.
- La maîtrise des contentions physiques par le soignant (formation et pratique)
- L'attention et la surveillance nocturne, particulièrement en début de contention.
- Maîtrise des normes et réglementations en vigueur sur l'établissement.

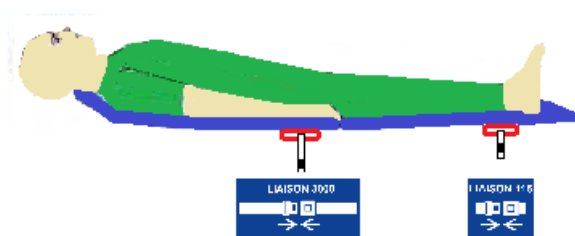
REF.COC.1.200415.B.10 couchage COCCOON

1- **FIXER LE COUCHAGE SUR LE LIT :** Fixez **obligatoirement les sangles** sur la partie mobile et intérieure en cas de lit à hauteur variable (cadre du lit).

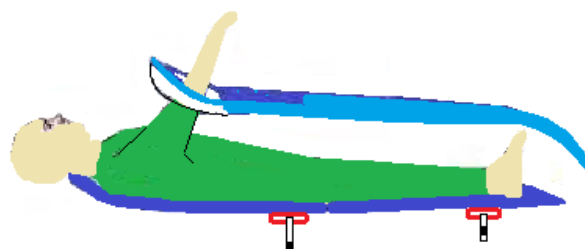
UNE LIAISON L3000 + DEUX LIAISONS L115 (UNE LIAISON L3000+ QUATRE LIAISONS L115 POUR LE C2R) Fixez les sangles sur la partie mobile et intérieure en cas de lit à hauteur variable (cadre du lit).



2- **OUVRIR LE COUCHAGE, OTER LA PARTIE AVANT ET COUCHER LE PATIENT**




3- **PLACER L'AVANT EN ENFILANT LES BRAS DU PATIENT DANS LES EMMANCHURES**



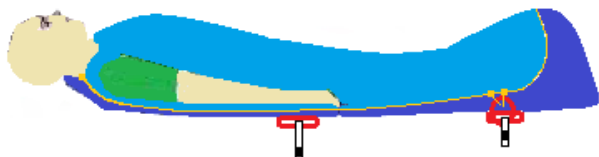
4- AJUSTER LES EMMANCHURES

L'ajustage se fait des deux côtés au niveau des épaules du patient avec les boucles de réglages



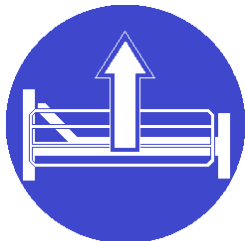
Ranger les boucles après ajustement dans les fourreaux

5- FERMER LES ZIPS DE CHAQUE COTE DES EPAULES, LES RAMMENER VERS LE PIED DU COUCHAGE



Verrouiller le couchage aux pieds du patient en passant les bouclettes des curseurs dans la sangle L115

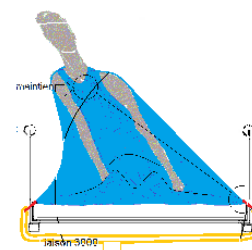
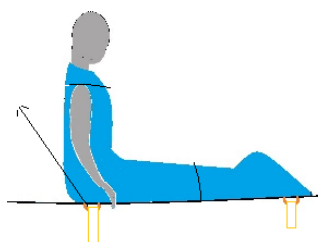
6-TOUJOURS REMONTER LES BARRIERES DE LIT



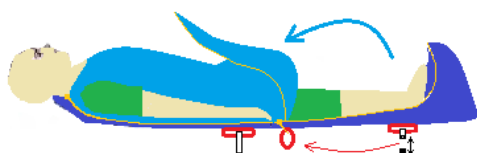
Une fois installé vérifier si le basculement du patient est bien sécurisé.

En fonction de certaines

morphologies et de certains réglages mal réalisés, le patient pourrait basculer par-dessus les barrières. Cependant, BIEN REGLE, le confort du patient est ainsi assuré grâce à ce degré de liberté



7- Accès aux soins pour le patient



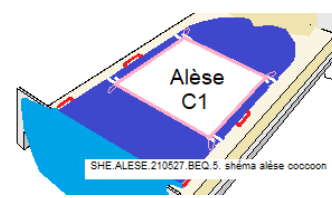
DOC. IMA.200611.BEQ.5 acces habillage

8- Passage sondes et cathéters



IMA.PHO.1.200617.BEQ.5 passage sondes catheters

9- Possibilité de mettre une alèse



PAGE 4

Le dispositif COCCOON® doit être ajusté au patient et son système de fermeture doit se maintenir au niveau du pied du dispositif, tout en évitant de blesser le patient (atteintes cutanées, compression circulatoire, d'un organe, d'un nerf, d'une rougeur...)

COCCOON® est réservé au patient à faible tonus musculaire et/ou patient désorienté.

La gamme COCCOON® propose le C2A produit pour un faible tonus, le C2R produit pour des patients qui ont plus de force physique.

La description sur cette notice précise les étapes d'utilisation, précautions d'emploi et de surveillances spécifiques.

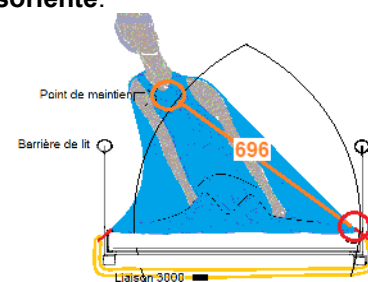
Une mise en garde sur le risque de glissement si le dispositif est mal installé. Les consignes de maintenance / contrôle et nettoyage du COCCOON sont précisées.

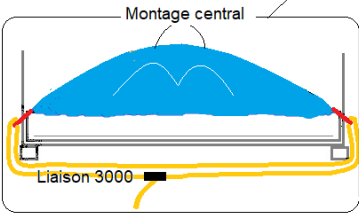
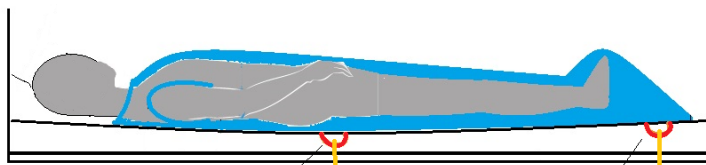
Inspectez régulièrement l'intégrité du couchage, l'usure et, l'usure de fin de vie du couchage COCCOON®. **L'élimination du produit est à prévoir après 200 lavages industriels.** Concernant la contention au lit :

Seuls les soignants habilités peuvent accéder à la chambre.

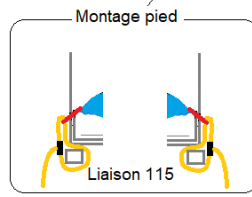
La majorité des cas signalés en matériovigilance correspondent à des patients agités ayant réussi à glisser vers le côté,

par-dessus les barrières de lit piégés au niveau du thorax et du cou.





La liaison 3000 permet un bouclage sécurisé du couchage sous le lit, ainsi le patient ne peut pas atteindre la boucle sous le lit.

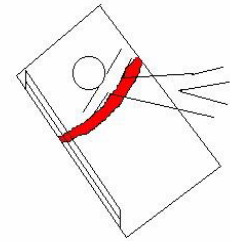


La liaison 115 se place simplement latéralement de part et d'autre au pied du lit.

On relève que dans la quasi-totalité des cas, les accidents surviennent chez des patients agités contenus avec des dispositifs sans maintien et sans ajustement. **Pour le couchage COCCOON® il est très important d'assurer l'ajustage à la morphologie du patient.**

Les facteurs de survenue sont :

- **L'absence de barrières de lit ou leur abaissement par le patient, l'utilisation de demi-barrières INTERDITE**



Etouffement avec une ceinture abdominale pour le maintien au lit

(barrières avec un

espace au milieu du lit permettant le passage du patient) provoquant, malgré la contention COCCOON®, le glissement du patient hors du lit. La contention COCCOON® peut alors entraîner une compression du diaphragme et du thorax, accentuée par le poids du patient.

- La conception de COCCOON® permet au patient de s'asseoir et de pencher sur le côté sans rester sur le dos. Cette grande liberté de mouvement peut accentuer le risque de glissement vers le côté ou de chute du lit par-dessus les barrières si les consignes ne sont pas scrupuleusement respectées.

- Le serrage insuffisant du COCCOON® peut entraîner une trop grande mobilité du patient

Les facteurs fréquents survenus sont :

- Le non-respect de l'indication du fabricant du dispositif : Utilisation pour un patient agité d'un dispositif conçu pour le maintien postural de patients à faible tonus.

Un serrage insuffisant des sangles.

Un ajustement du dispositif COCCOON® inadapté à la morphologie du patient.

Des barrières de lit entières en position haute, dont le système de verrouillage est accessible par le patient. DANGER.

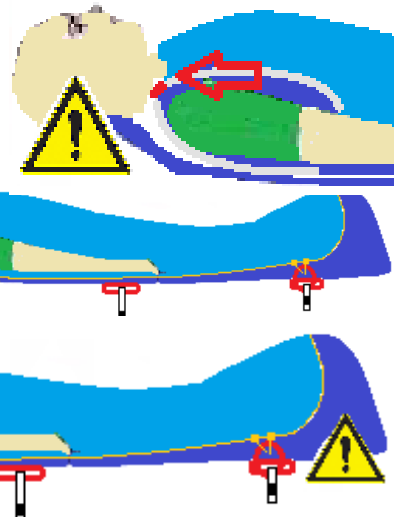
Respecter l'indication du dispositif précisée par COCCOON® dans cette notice d'utilisation (**patient agité ou patient à faible tonus musculaire et/ou patient désorienté**).

Fixez les sangles, liaisons, sur la partie mobile et intérieure du lit à hauteur variable.

Pour les lits motorisés, la commande électrique doit être impérativement hors de portée du patient.

Régler toujours le niveau du lit dans sa position la plus basse après les soins.

Le VERROUILLAGE de la fermeture doit se positionner AU NIVEAU DU PIED DU COUCHAGE.



4- Quels sont les effets indésirables ?

Vous pouvez déclarer tout effet indésirable via le système national de déclaration de Matéiovigilance auprès de l'ANSM (Agence Nationale de sécurité du médicament) www.ansm.santé.fr.— Un bilan des incidents de matériovigilance avec des couchages de sécurité existants sur le marché a été présenté pour les autres couchages de contention pour lesquels un ou plusieurs incidents ont été déclarés à l'ANSM. - Il faut attirer l'attention sur la « Sensibilisation sur le risque d'étouffement lors de la sécurisation d'un patient à l'aide d'un dispositif de contention physique » sur les points suivants : Le dispositif est conçu pour une personne agitée mais qui ne peut ouvrir le couchage elle-même. Les COCCOON® destinés à la contention au lit pour des personnes agitées, doivent être systématiquement complétés par les sangles latérales de sécurité fournies par le fabricant empêchant le basculement du patient.

DYSFONCTIONNEMENTS QUI SURVIENNENT SUR LE DISPOSITIF COCCOON®		
Dysfonctions	% de survenance prévisible	
1. Mauvaise utilisation du couchage ; mésusage	10	10
2. L'utilisateur non formé aux contentions mécaniques.	5	5
3. L'absence de l'ajustement du COCCOON® ;	5	5
4. La non prise en compte de la morphologie du patient pour le réglage du dispositif ;	5	1
5. Les barrières mal verrouillées ou absentes ;	3	1
6. Les sangles du COCCOON® sont mal attachées ;	3	1
7. La fermeture à glissière du dispositif laissée ouverte et non verrouillée ;	3	1
8. Un COCCOON® usé en fin de vie qui n'assure plus de résistance	2	3
9. Un état de force du patient trop important pour la résistance du COCCOON® ;	2	2
10. Sécurité mal assurée pour un patient trop agile et trop svelte ;	2	2
11. Le matelas est trop épais (supérieur à 9 cm) ;	1	5

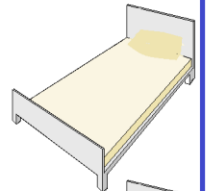
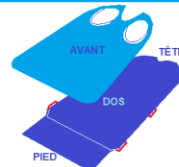
DOC.DY.S.1200430.BEQ.10 tableau dysfonctionnements

MISE EN PLACE RAPIDE

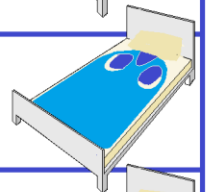


AVANT TOUTE INTERVENTION BIEN LIRE LA NOTICE

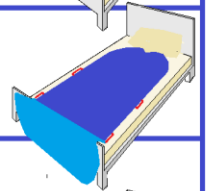
Pour utiliser ce couchage vous devez être formés
aux contentions physiques



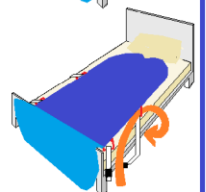
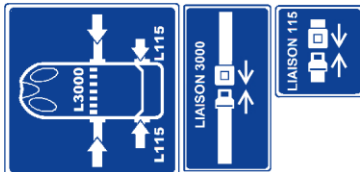
1 Positionner le couchage sur le lit



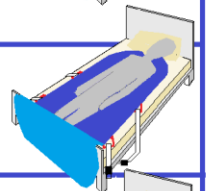
2 Ouvrir le couchage



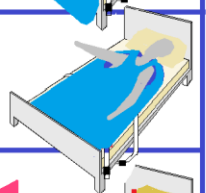
3 Relier le couchage sur le lit



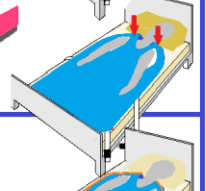
4 Coucher le patient



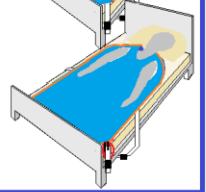
5 Placer les bras dans l'avant



6 Ajuster les emmanchures



7 Fermer et verrouiller le couchage
+ barrières



DOC.NOT.2.200504.BUQ.10 NOTICES images



DOSSIER PATIENT

ETIQUETTE PATIENT	ETABLISSEMENT DE :	ETIQUETTE SERVICE
-------------------	--------------------	-------------------

PRESCRIPTION MEDICALE INITIALE RELATIVE A LA CONTENTION PHYSIQUE

Nom du prescripteur :

Début de la contention : Date :Heure :
Durée : si supérieure à 24 heures :

Indications :

- Chute
- Agitation
- Agressivité
- Nécessité de soins
- autres

OBLIGATOIRE

Localisation :

- Lit
- Fauteuil

Zone de contention	Moyen de contention
<input type="checkbox"/> Poignet	<input type="checkbox"/> Bracelet
<input type="checkbox"/> Pelvien	<input type="checkbox"/> Ceinture
<input type="checkbox"/> Scapulaire	<input type="checkbox"/> Gilet
<input type="checkbox"/> Abdominale	<input type="checkbox"/> Barrières
<input type="checkbox"/> Autre :	<input type="checkbox"/> COUCHAGE COCCOON

Explication de la contention :

Au patient	<input type="checkbox"/> OUI	<input type="checkbox"/> NON	<input type="checkbox"/> Non adapté
A la famille / au représentant légal	<input type="checkbox"/> OUI	<input type="checkbox"/> NON	<input type="checkbox"/> Non adapté
Discussion équipe bénéfice / risque (code 401862)	<input type="checkbox"/> OUI	<input type="checkbox"/> NON	

Signature du prescripteur :

.....

Signature du Soignant :

.....

La surveillance de la contention comprend l'ensemble de ces critères :

- Etat cutané des points de contact et d'appui
- Comportement (calme, agité, mise en danger)
- Bonne position des contentions
- Respiration (encombrement ou non de la contention)
- Confort + lever de la contention 4 fois par jour minimum
- Continence
- Etat psychologique (tristesse)

Elle doit s'effectuer au moins 4 fois / jour (matin, midi, soir et nuit) et apparaître sur la fiche de surveillance. Si problème utiliser la fiche de transmission.

Arrêt de la contention Date :Heure :

Nom du prescripteur : Signature :

La formation se déroule par téléphone avec un couchage en votre possession, un lit médical et un participant qui jouera le rôle de patient.

Pour cela il vous suffit de nous en faire la demande :

Date demandée :

Etablissement :

Adresse :
Code postal :
Ville :
Téléphone :
Adresse courriel :

OBLIGATOIRE

Nom du demandeur :	Fonction :	mail :@.....
1 ^{er} participant nom :	Fonction :	mail :@.....
2 ^e participant nom :	Fonction :	mail :@.....
3 ^e participant nom :	Fonction :	mail :@.....
4 ^e participant nom :	Fonction :	mail :@.....
5 ^e participant nom :	Fonction :	mail :@.....
6 ^e participant nom :	Fonction :	mail :@.....
7 ^e participant nom :	Fonction :	mail :@.....
8 ^e participant nom :	Fonction :	mail :@.....

Le nombre est limité à 8 participants

Indiquez-nous les participants déjà formés à la contention physique

COCCOON remettra à l'issue de la formation un certificat personnel à chaque participant

BIEN REPREDRE LA NOTICE D'UTILISATION ET L'ETUDIER AVANT LA FORMATION

VOIR EGALEMENT LE SITE DE COCCOON ®
WWW.COCCOON-TM.FR



VOIR LA VIDEO DE FORMATION SUR YOUTUBE AVANT LA FORMATION [Mise en place du dispositif COCCOON – YouTube](https://www.youtube.com/watch?v=HngmE0k5YzQ)
<https://www.youtube.com/watch?v=HngmE0k5YzQ>

ENQUETE SATISFACTION : Madame, Monsieur,

Dans le cadre des directives sur les dispositifs médicaux, nous traitons la gestion des risques de nos dispositifs médicaux après mise en fonction. Votre avis nous intéresse. A la suite **de votre achat pour l'utilisation du couchage COCCOON®**, nous comptons sur votre aide pour nous aider à améliorer la qualité de nos prestations, en prenant quelques instants pour vous exprimer. L'équipe de COCCOON® vous en remercie par avance.

Cette enquête peut nous être adressée par Mail : coccoon-tm@orange.fr, par courrier à COCCOON 1 rue de l'Abani 57535 Marange Silvange ou par télécopie au 03 87 51 92 84 Les données restent confidentielles.

Date :

Votre nom :

Votre adresse Mail :

Téléphone :

Télécopie :

Votre établissement :

Votre adresse :

Relation commerciale

	Très Satisfait	Satisfait	Insatisfait	Très Insatisfait
Qualité de l'accueil téléphonique	<input type="checkbox"/>	<input type="checkbox"/>	<input type="checkbox"/>	<input type="checkbox"/>
Compréhension de la demande	<input type="checkbox"/>	<input type="checkbox"/>	<input type="checkbox"/>	<input type="checkbox"/>
Qualité du conseil	<input type="checkbox"/>	<input type="checkbox"/>	<input type="checkbox"/>	<input type="checkbox"/>
Réactivité commerciale	<input type="checkbox"/>	<input type="checkbox"/>	<input type="checkbox"/>	<input type="checkbox"/>
Clarté des propositions et devis	<input type="checkbox"/>	<input type="checkbox"/>	<input type="checkbox"/>	<input type="checkbox"/>

Solution recherchée pour sécuriser le patient

	Très Satisfait	Satisfait	Insatisfait	Très Insatisfait
Sécuriser chutes de lit	<input type="checkbox"/>	<input type="checkbox"/>	<input type="checkbox"/>	<input type="checkbox"/>
Déambulations nocturnes	<input type="checkbox"/>	<input type="checkbox"/>	<input type="checkbox"/>	<input type="checkbox"/>
Sécuriser sonde	<input type="checkbox"/>	<input type="checkbox"/>	<input type="checkbox"/>	<input type="checkbox"/>
Sécuriser perfusion	<input type="checkbox"/>	<input type="checkbox"/>	<input type="checkbox"/>	<input type="checkbox"/>
Sécuriser patient blessé	<input type="checkbox"/>	<input type="checkbox"/>	<input type="checkbox"/>	<input type="checkbox"/>
Sécuriser patient retour opération	<input type="checkbox"/>	<input type="checkbox"/>	<input type="checkbox"/>	<input type="checkbox"/>
Sécuriser patient qui se déshabille	<input type="checkbox"/>	<input type="checkbox"/>	<input type="checkbox"/>	<input type="checkbox"/>
Sécuriser patient violent	<input type="checkbox"/>	<input type="checkbox"/>	<input type="checkbox"/>	<input type="checkbox"/>
Sécuriser environnement du patient violent	<input type="checkbox"/>	<input type="checkbox"/>	<input type="checkbox"/>	<input type="checkbox"/>
Protocole sécurisant pour le soignant	<input type="checkbox"/>	<input type="checkbox"/>	<input type="checkbox"/>	<input type="checkbox"/>
Sécuriser patient qui se salit	<input type="checkbox"/>	<input type="checkbox"/>	<input type="checkbox"/>	<input type="checkbox"/>
Fiabilité du produit	<input type="checkbox"/>	<input type="checkbox"/>	<input type="checkbox"/>	<input type="checkbox"/>
Ergonomie du produit	<input type="checkbox"/>	<input type="checkbox"/>	<input type="checkbox"/>	<input type="checkbox"/>
Fonctionnalités du produit	<input type="checkbox"/>	<input type="checkbox"/>	<input type="checkbox"/>	<input type="checkbox"/>

Activité technique et service après-vente

	Très Satisfait	Satisfait	Insatisfait	Très Insatisfait
Délais de livraison / installation	<input type="checkbox"/>	<input type="checkbox"/>	<input type="checkbox"/>	<input type="checkbox"/>
Délais d'intervention / de retour	<input type="checkbox"/>	<input type="checkbox"/>	<input type="checkbox"/>	<input type="checkbox"/>
Votre relation avec les techniciens	<input type="checkbox"/>	<input type="checkbox"/>	<input type="checkbox"/>	<input type="checkbox"/>
Votre appréciation globale	<input type="checkbox"/>	<input type="checkbox"/>	<input type="checkbox"/>	<input type="checkbox"/>

Oui Non Peut-être

Recommanderiez-vous COCCOON® ?

Comptez-vous faire appel à nouveau à COCCOON® ?

Utilisez-vous une autre contention ?

Laquelle ?

Comment avez-vous découvert COCCOON® ?

Observations / Suggestions d'amélioration : Le maintien pelvien ?

Les alèses ?

Les couvertures intégrées ?

Avez-vous rencontré des difficultés aux premières utilisations ?

Comment entretenir et conserver le COCCOON® et comment l'éliminer en fin de vie.

CE
DISPOSITIF
CE/93/42/CEE

MD COUCHAGE
COCCOON

REF C2A

SN 200296

FR COCCOON
2020 04 30
MADE IN FRANCE

CONTRÔLE
NICOLETTI

COMPOSITION

50 %
COTON

50 %
POLYESTER

PATENT
WO 2008012297
BEDDING SET

COCCOON
1 rue Abani
F 57535
Marange Silvange

60 C

**LAVAGE
ZIP
FERME**

**SAC DE
LAVAGE**

Le lavage doit se faire à l'envers, couchage retourné et la fermeture à glissière fermée. Il est également recommandé de laver le COCCOON® dans un sac de lavage. **Toutes réparations sont strictement interdites** ; une inspection devra obligatoirement être effectuée par votre fournisseur ou chez le fabricant : COCCOON®, 1 rue de l'Abani, 57535 Marange Silvange Contact : Tél. : +33 3 87 51 55 97 ; Télécopie. : +33 3 87 51 92 84 coccoon-tm@orange.fr ; www.coccoon-tm.fr Tous les éléments coton/polyester du dispositif sont recyclables en fin de vie. Boitage carton, notice et film PE recyclables.



SIGLAGE DU COCCOON ISO 15223-1						
MD			REF	LOT	SN	
Dispositif médical	Fabricant	Pays fabrication Date fabrication AAAA MM DD	Référence catalogue	Numéro de lot	Numéro de série	Lire les instructions avant utilisation

DOC.SIG.1.230224.BEQ.10 sigles DM

5- Informations supplémentaires



Dispositif Médical de Classe I au titre du Règlement (UE) 2017/745
 COMPOSITION DM : polyester Coton Acétal (boucles)
 PRESENTATION DU PRODUIT LIVRE : Le dispositif ; Les liaisons L115 et L3000 ; films plastique PE ; Une notice ; Un boitage carton.
DISTRIBUTEUR : COCCOON® - 1 rue de l'Abani - 57535 Marange Silvange
FABRICANT : COCCOON® - 1 rue de l'Abani - 57535 Marange Silvange Tél. : +333 87 51 55 97 - Télécopie : +33 3 87 51 92 84 - coccoon-tm@orange.fr - www.coccoon-tm.fr



ANAES - Limiter les risques de contention physique de la personne âgée – Octobre 2000
 AFSSAPS - Sensibilisation sur le risque d'étouffement lors de la sécurisation d'un patient à l'aide d'un dispositif de contention physique - Février 2011 - Loi de modernisation du système de santé du 26 Janvier 2016 - HAS - Contention mécanique en psychiatrie générale - Février 2017 <https://www.infirmiers.com/profession-infirmiere/legislation/securite-dupatient-et-contention.html>

<https://www.legifrance.gouv.fr/affichCodeArticle.do?cidTexte=LEGITEXT000006072665&idArticle=LEGIARTI000031918948&dateTexte=&categorieLien=cid>
<https://vanessalaguerreblog.wordpress.com/2016/06/27/eviter-lacontention/#more-326>
 Recommandations de l' ANSM pour les couchages de contention (10/11/2020) : [Recommandations pour assurer la sécurité des patients nécessitant une contention médicale - Point d'information - ANSM : Agence nationale de sécurité du médicament et des produits de santé \(integra.fr\)](#)

Fiche de surveillance quotidienne du patient

pour la contention COCCOON®

Fiche de surveillance et isolement <https://www.has-sante.fr/>

DATE	1	2	3	4	5	6	7	8	9	10	11	12	13	14	15	16	17	18	19	20	21	22	23	24	
HEURE																									
Conscience																									
État psychique																									
Traitement médicamenteux																									
Pouls/TA																									
Température																									
Saturation en oxygène																									
Fréquence respiratoire																									
Alimentation																									
Hydratation																									
intestinale																									
Élimination urinaire																									
Toilette/hygiène corporelle																									
Vérification de la mise en sécurité du patient et de l'espace d'isolement																									
Temps de sortie de l'espace d'isolement																									
Autre paramètre																									
Vérification points d'attaches, état cutané, palpation des																									
Paraphe du soignant																									

OBLIGATOIRE